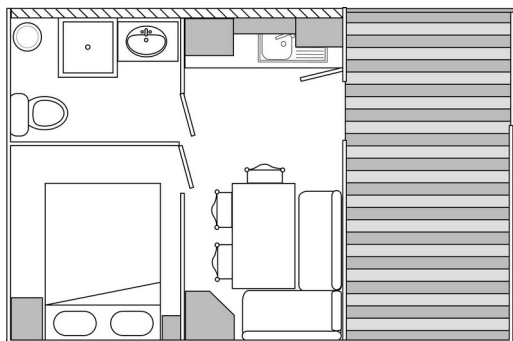
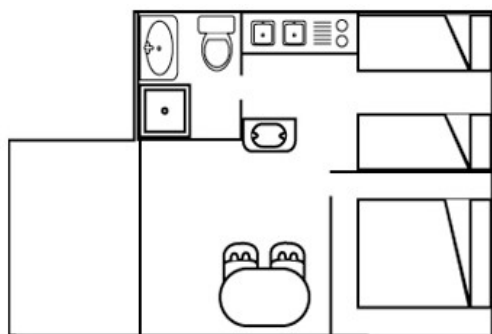


PLANS ET DESCRIPTIFS DES LOCATIONS



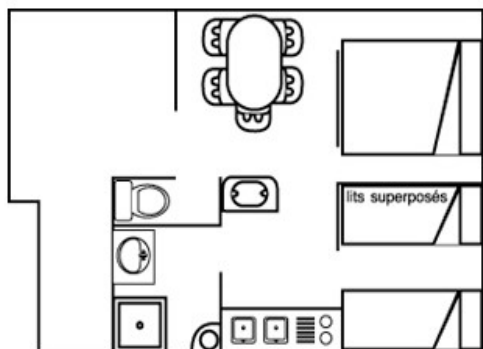
TOTAL SURFACE 24 M2

Chalet 2 places : 1 chambre : (16 m² + une terrasse de 8 m²).
Une chambre avec un lit de 140/200, un coin repas /salon, cuisine équipée avec évier, gaz 2 feux, réfrigérateur, four micro-ondes, salle de bain avec douche, lavabo et WC, terrasse couverte avec salon de jardin.



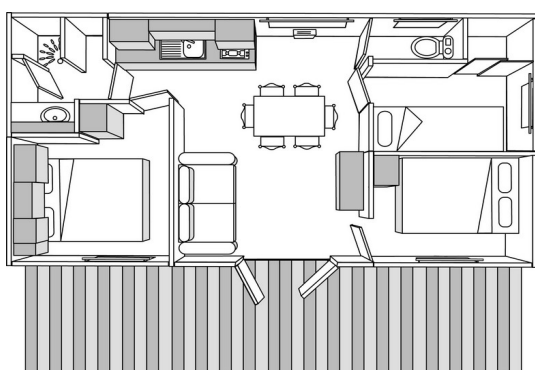
TOTAL SURFACE 33 M2

Chalet 4 pl : 2 chambres : (25 m² + une terrasse de 8 m²).
Une chambre avec un lit de 140/200, une chambre avec 2 lits de 80/200, séjour, cuisine équipée avec évier, gaz 2 feux, réfrigérateur, four micro-ondes, salle de bain avec douche, lavabo et WC, terrasse couverte avec salon de jardin



TOTAL SURFACE 33 M2

Chalet 5 pl : 2 chambres : (25 m² + une terrasse de 8 m²).
Une chambre avec un lit de 140/200, une chambre avec 3 lits de 80/200 dont deux superposés, séjour, cuisine équipée avec évier, gaz 2 feux, réfrigérateur, four micro-ondes, salle de bain avec douche, lavabo, WC séparé, terrasse couverte avec salon de jardin



TOTAL SURFACE 48 M2

Chalet 6 pl : 3 chambres : (32 m² + une terrasse de 16 m²).
Une chambre avec un lit de 140/190, une chambre avec un lit de 130/190, une chambre avec 2 lits superposés de 80/190, séjour avec une banquette, cuisine équipée avec évier, gaz 4 feux, réfrigérateur/congélateur, four micro-ondes, salle de bain avec douche, lavabo, WC séparé, terrasse couverte avec salon de jardin